

Код территории по ОКАТО	Код кредитной организации (филиала)	
	по ОКПО	регистрационный номер (/порядковый номер)
6040	09246045	492

ОТЧЕТ ОБ УРОВНЕ ДОСТАТОЧНОСТИ КАПИТАЛА ДЛЯ ПОКРЫТИЯ РИСКОВ

(публикуемая форма)

на 01 июля 2020г.

Кредитной организации

Публичное Акционерное Общество "Донской коммерческий банк"

(ПАО "Донкомбанк")

Почтовый адрес

344068, г.Ростов-на-Дону, пр.Михаила Нагибина, 32а

Код формы по ОКУД 0409808

Квартальная

Раздел 1.1. Информация об уровне достаточности капитала

Номер строки	Наименование инструмента (показателя)	Номер пояснения	Стоимость инструмента (величина показателя) на отчетную дату, тыс.руб.	Стоимость инструмента (величина показателя) на начало отчетного года, тыс.руб.
1	2	3	4	5
1	Уставный капитал и эмиссионный доход, всего, в том числе сформированный:	7.1	333 590	333 590
1.1	обыкновенными акциями (долями)	7.1	333 590	333 590
1.2	привилегированными акциями		0	0
2	Нераспределенная прибыль (убыток):	7.1	54 446	55 242
2.1	прошлых лет	7.1	54 446	39 244
2.2	отчетного года	7.1	0	15 998
3	Резервный фонд	7.1	12 288	11 121
4	Источники базового капитала, итого (строка 1 +/- строка 2 + строка 3)	7.1	400 324	399 953
5	Показатели, уменьшающие источники базового капитала, всего, в том числе:	7.1	54 663	6 593
5.1	недосозданные резервы на возможные потери			
5.2	вложения в собственные акции (доли)			
5.3	отрицательная величина добавочного капитала			
6	Базовый капитал, итого (строка 4 - строка 5)	7.1	345 661	393 360
7	Источники добавочного капитала			
8	Показатели, уменьшающие источники добавочного капитала, всего, в том числе:			
8.1	вложения в собственные инструменты добавочного капитала			
8.2	отрицательная величина дополнительного капитала			
9	Добавочный капитал, итого (строка 7 - строка 8)		0	0
10	Основной капитал, итого (строка 6 + строка 9)	7.1	345 661	393 360
11	Источники дополнительного капитала, всего, в том числе:	7.1	67 852	67 021
11.1	резервы на возможные потери			
12	Показатели, уменьшающие источники дополнительного капитала, всего, в том числе:		0	0
12.1	вложения в собственные инструменты дополнительного капитала			
12.2	просроченная дебиторская задолженность длительностью свыше 30 календарных дней			
12.3	превышение совокупной суммы кредитов, банковских гарантий и поручительств, предоставленных своим акционерам (участникам) и инсайдерам, над ее максимальным размером			
12.4	вложения в сооружение и приобретение основных средств и материальных запасов		0	0
12.5	разница между действительной стоимостью доли, причитающейся вышедшим из общества участникам, и стоимостью, по которой доля была реализована другому участнику			
13	Дополнительный капитал, итого (строка 11 - строка 12)	7.1	67 852	67 021

14	Собственные средства (капитал), итого (строка 10 + строка 13)	7.1	413 513	460 381
15	Активы, взвешенные по уровню риска:		X	X
15.1	необходимые для определения достаточности основного капитала	10.1.1	2 039 582	2 748 827
15.2	необходимые для определения достаточности собственных средств (капитала)	10.1.1	2 042 127	2 750 239

Раздел 2. Сведения о величине кредитного, операционного и рыночного рисков, покрываемых капиталом

Подраздел 2.1. Кредитный риск

тыс.руб.

Номер строки	Наименование показателя	Номер пояснения	Данные на отчетную дату			Данные на начало отчетного года		
			Стоимость активов (инструментов), оцениваемых по стандартизированному подходу	Активы (инструменты) за вычетом сформированных резервов на возможные потери	Стоимость активов (инструментов), взвешенных по уровню риска	Стоимость активов (инструментов), оцениваемых по стандартизированному подходу	Активы (инструменты) за вычетом сформированных резервов на возможные потери	Стоимость активов (инструментов), взвешенных по уровню риска
1	2	3	4	5	6	7	8	9
1	Кредитный риск по активам, отраженным на балансовых счетах	10.1.1	3 610 183	3 233 095	855 664	4 037 793	3 725 389	1 377 376
1.1	Активы с коэффициентом риска 0 процентов, всего, из них:	10.1.1	2 350 076	2 350 076	0	2 229 799	2 229 799	0
1.2	Активы с коэффициентом риска 20 процентов, всего, из них:	10.1.1	34 194	34 194	6 839	147 768	147 768	29 554
1.3	Активы с коэффициентом риска 50 процентов, всего, из них:		0	0	0	0	0	0
1.4	Активы с коэффициентом риска 100 процентов, всего, из них:	10.1.1	1 225 913	848 825	848 825	1 660 226	1 347 822	1 347 822
1.5	Активы с коэффициентом риска 150 процентов - кредитные требования и другие требования к центральным банкам или правительствам стран, имеющих страновую оценку "7"		0	0	0	0	0	0
2	Активы с иными коэффициентами риска всего, в том числе:		x	x	x	x	x	x
2.1	с пониженными коэффициентами риска, всего, в том числе:	10.1.1	43	43	9	117	117	23
2.1.1	ипотечные ссуды с коэффициентом риска 35 процентов		0	0	0	0	0	0
2.1.2	ипотечные ссуды с коэффициентом риска 50 процентов		0	0	0	0	0	0
2.1.3	ипотечные ссуды с коэффициентом риска 70 процентов		0	0	0	0	0	0
2.1.4	ипотечные ссуды с коэффициентом риска 75 процентов		0	0	0	0	0	0
2.1.5	требования участников клиринга	10.1.1	43	43	9	117	117	23
2.2	с повышенными коэффициентами риска, всего, в том числе:	10.1.1	493 921	431 878	647 817	624 851	525 087	787 631
2.2.1	с коэффициентом риска 110 процентов	10.1.1	0	0	0	0	0	0
2.2.2	с коэффициентом риска 130 процентов	10.1.1	0	0	0	0	0	0
2.2.3	с коэффициентом риска 150 процентов	10.1.1	493 921	431 878	647 817	624 851	525 087	787 631
2.2.4	с коэффициентом риска 250 процентов		0	0	0	0	0	0
2.2.5	с коэффициентом риска 1250 процентов, всего, в том числе:		0	0	0	0	0	0
2.2.5.1	по сделкам по уступке ипотечным агентам или специализированным обществам денежных требований, в том числе удостоверенных закладными							

3	Кредиты на потребительские цели всего, в том числе:		0	0	0	0	0	0
3.1	с коэффициентом риска 110 процентов		0	0	0	0	0	0
3.2	с коэффициентом риска 120 процентов		0	0	0	0	0	0
3.3	с коэффициентом риска 140 процентов		0	0	0	0	0	0
3.4	с коэффициентом риска 170 процентов		0	0	0	0	0	0
3.5	с коэффициентом риска 200 процентов		0	0	0	0	0	0
3.6	с коэффициентом риска 300 процентов		0	0	0	0	0	0
3.7	с коэффициентом риска 600 процентов		0	0	0	0	0	0
4	Кредитный риск по условным обязательствам кредитного характера, всего, в том числе:	10.1.1	91 147	35 982	35 982	52 454	25 978	25 978
4.1	по финансовым инструментам с высоким риском	10.1.1	0	0	0	0	0	0
4.2	по финансовым инструментам со средним риском	10.1.1	60 497	29 907	29 907	52 103	25 909	25 909
4.3	по финансовым инструментам с низким риском	10.1.1	30 650	6 075	6 075	351	69	69
4.4	по финансовым инструментам без риска		0	0	0	0	0	0
5	Кредитный риск по производным финансовым инструментам							

Подраздел 2.2. Операционный риск

тыс. руб. (кол-во)

Номер строки	Наименование показателя	Номер пояснения	Данные на отчетную дату	Данные на начало отчетного года
1	2	3	4	5
6	Операционный риск, всего, в том числе:	10.3	31 446	32 720
6.1	Доходы для целей расчета капитала на покрытие операционного риска, всего, в том числе:		628 927	654 398
6.1.1	чистые процентные доходы		338 712	376 945
6.1.2	чистые непроцентные доходы		290 215	277 453
6.2	Количество лет, предшествующих дате расчета величины операционного риска		3	3

Подраздел 2.3. Рыночный риск

тыс. руб.

Номер строки	Наименование показателя	Номер пояснения	Данные на отчетную дату	Данные на начало отчетного года
1	2	3	4	5
7	Совокупный рыночный риск, всего, в том числе:	10.2	0	0
7.1	процентный риск		0	0
7.2	фондовый риск		0	0
7.3	валютный риск		0	0
7.4	товарный риск		0	0

Раздел 3. Сведения о величине отдельных видов активов, условных обязательств кредитного характера и величине сформированных резервов на возможные потери

Подраздел 3.1. Информация о величине резервов на возможные потери по ссудам и иным активам

тыс. руб.

Номер строки	Наименование показателя	Номер пояснения	Данные на отчетную дату	Прирост (+)/ снижение (-) за отчетный период	Данные на начало отчетного года
1	2	3	4	5	6
1	Фактически сформированные резервы на возможные потери, всего,	6.4	440 166	27 631	412 535
1.1	по ссудам, ссудной и приравненной к ней задолженности	6.4	387 894	26 937	360 957
1.2	по иным балансовым активам, по которым существует риск понесения потерь, и прочим потерям	6.4	51 312	26	51 286
1.3	по условным обязательствам кредитного характера и ценным бумагам, права на которые удостоверяются депозитариями, не удовлетворяющим критериям Банка России, отраженным на внебалансовых счетах	6.4	960	668	292
1.4	под операции с резидентами офшорных зон		0	0	0

Подраздел 3.2. Сведения об активах и условных обязательствах кредитного характера, классифицированных на основании решения уполномоченного органа управления кредитной организации в более высокую категорию качества, чем это вытекает из формализованных критериев оценки кредитного риска

Номер строки	Наименование показателя	Сумма требований, тыс. руб.	Сформированный резерв на возможные потери				Изменение объемов сформированных резервов	
			в соответствии с минимальными требованиями, установленными Положениями Банка России №590-П и №611-П		по решению уполномоченного органа		процент	тыс. руб.
			процент	тыс. руб.	процент	тыс. руб.		
1	2	3	4	5	6	7	8	9
1	Требования к контрагентам, имеющим признаки, свидетельствующие о возможном отсутствии у них реальной деятельности, всего, в том числе:							
1.1	ссуды							
2	Реструктурированные ссуды	362 058	4.87	17 623	4.87	17 623		
3	Ссуды, предоставленные заемщикам для погашения долга по ранее предоставленным ссудам							
4	Ссуды, использованные для предоставления займов третьим лицам и погашения ранее имеющихся обязательств других заемщиков, всего, в том числе:							
4.1	перед отчитывающейся кредитной организацией							
5	Ссуды, использованные для приобретения и (или) погашения эмиссионных ценных бумаг							
6	Ссуды, использованные для осуществления вложений в уставные капиталы других юридических лиц							
7	Ссуды, возникшие в результате прекращения ранее существующих обязательств заемщика новацией или отступным							
8	Условные обязательства кредитного характера перед контрагентами, имеющими признаки, свидетельствующие о возможном отсутствии у них реальной деятельности							

Подраздел 3.3. Информация о ценных бумагах, права на которые удостоверяются депозитариями, резервы на возможные потери по которым формируются в соответствии с Указанием Банка России №2732-У

Номер строки	Наименование показателя	Балансовая стоимость ценных бумаг	Справедливая стоимость ценных бумаг	Сформированный резерв на возможные потери		
				в соответствии с Положением Банка России №611-П	в соответствии с Указанием Банка России №2732-У	Итого
1	2	3	4	5	6	7
1	Ценные бумаги, всего, в том числе:					
1.1	права на которые удостоверяются иностранными депозитариями					
2	Долевые ценные бумаги, всего, в том числе:					
2.1	права на которые удостоверяются иностранными депозитариями					
3	Долговые ценные бумаги, всего, в том числе:					
3.1	права на которые удостоверяются иностранными депозитариями					

Подраздел 3.4. Сведения об обремененных и необремененных активах

тыс. руб.

Номер строки	Наименование показателя	Балансовая стоимость обремененных		Балансовая стоимость необремененных активов	
		всего	в том числе по обязательствам перед Банком России	всего	в том числе пригодных для предоставления в качестве обеспечения Банку России
1	2	3	4	5	6
1	Всего активов, в том числе:	0	0	1 343 850	81 443
2	Долевые ценные бумаги, всего, в том числе:	0	0	0	0
2.1	кредитных организаций	0	0	0	0
2.2	юридических лиц, не являющихся кредитными организациями	0	0	0	0
3	Долговые ценные бумаги, всего, в том числе:	0	0	81 443	81 443
3.1	кредитных организаций	0	0	0	0
3.2	юридических лиц, не являющихся кредитными организациями	0	0	81 443	81 443
4	Средства на корреспондентских счетах в кредитных организациях	0	0	198 790	0
5	Межбанковские кредиты (депозиты)	0	0	0	0
6	Ссуды, предоставленные юридическим лицам, не являющимся кредитными организациями	0	0	686 525	0
7	Ссуды, предоставленные физическим лицам	0	0	157 023	0
8	Основные средства	0	0	197 892	0
9	Прочие активы	0	0	22 177	0

Раздел "Справочно". Информация о движении резерва на возможные потери по ссудам, ссудной и приравненной к ней задолженности.

(Номер пояснения) 6.4


1. Формирование (доначисление) резерва в отчетном периоде (тыс. руб.), всего

в том числе вследствие:	<u>90620</u>
1.1. выдачи ссуд	<u>13276</u>
1.2. изменения качества ссуд	<u>41162</u>
1.3. изменения официального курса иностранной валюты по отношению к рублю, установленного Банком России	<u>0</u>
1.4. иных причин	<u>36182</u>


2. Восстановление (уменьшение) резерва в отчетном периоде (тыс. руб.), всего

в том числе вследствие:	<u>40642</u>
2.1. списания безнадежных ссуд	<u>0</u>
2.2. погашения ссуд	<u>38975</u>
2.3. изменения качества ссуд	<u>1595</u>
2.4. изменения официального курса иностранной валюты по отношению к рублю, установленного Банком России	<u>0</u>
2.5. иных причин	<u>72</u>

Председатель правления


 В.А. Герасименко

Главный бухгалтер

 Л.В. Коробейникова

МП

Начальник отдела анализа ликвидности и отчетности

 Л.Г. Куделькина

Телефон:

(863)203-61-75

30 июля 2020 г.

